




Universidade Federal da Paraíba
PPG em Modelagem Matemática e Computacional
Centro de Informática
Email: ppgmmc@ci.ufpb.br
Home-page: www.ppgmmc.ci.ufpb.br



Edital PPGMMC 03/2015

Seleção do Programa de Pós-Graduação em Modelagem Matemática e Computacional

Ingresso no período letivo 2016.1

Processo Seletivo 2016

1. PREÂMBULO

1.1 A Coordenação do Programa de Pós-graduação em Modelagem Matemática e Computacional (PPGMMC) da Universidade Federal da Paraíba (UFPB), no uso de suas atribuições legais, torna público e estabelece as normas do processo seletivo para o preenchimento das vagas dos cursos de Mestrado Acadêmico deste programa, em conformidade com as exigências do Regimento deste programa e das Resoluções nº 07/2013 e 34/2014 do Conselho Superior de Ensino, Pesquisa e Extensão da UFPB.

1.2 Informações sobre o Programa podem ser obtidas na página eletrônica <http://ppgmmc.ci.ufpb.br> ou na secretaria do Programa.

2 – DO PROCESSO SELETIVO

2.1 Com a publicação do presente Edital torna-se aberto o Processo Seletivo para ingresso no curso de Pós-Graduação *stricto sensu* em Modelagem Matemática e Computacional da UFPB no período letivo de 2015, que obedecerá às diretrizes deste Edital.

2.2 O Processo Seletivo estará aberto aos portadores de certificado de conclusão de ensino superior e aos que tem previsão de conclusão do curso antes do encerramento do período de matrícula do programa para o primeiro período de 2016.

3 – DAS DISPOSIÇÕES GERAIS SOBRE A INSCRIÇÃO NO PROCESSO SELETIVO

3.1 A inscrição do candidato implicará na aceitação das disposições constantes neste Edital.

3.2 As inscrições para o processo seletivo de candidatos ao curso de Mestrado Acadêmico do Programa de Pós-graduação em Modelagem Matemática e Computacional, para o primeiro período letivo de 2016, deverão ser efetuadas pessoalmente pelo interessado, ou por procurador devidamente constituído, nos dias úteis do período de 26 de Outubro a 27 de Novembro de 2015, no horário das 08h às 13h, no seguinte endereço:


Programa de Pós-graduação em Modelagem Matemática e Computacional (PPGMMC) -
Centro de Informática, Universidade Federal da Paraíba
Unidade Lynaldo Cavalcanti de Albuquerque
Av. dos Escoteiros, S/N
Distrito Industrial de Mangabeira
58055-000 João Pessoa PB

E-mail: selecao@ppgmmc.ci.ufpb.br

3.3 As inscrições poderão também ser efetuadas por correspondência via SEDEX, com aviso de



Universidade Federal da Paraíba
PPG em Modelagem Matemática e Computacional
Centro de Informática
Email: ppgmmc@ci.ufpb.br
Home-page: www.ppgmmc.ci.ufpb.br



recepção (AR), apresentando data da postagem não posterior ao último dia de inscrição, conforme estabelecido no item 3.2. Após o envio da documentação o candidato deverá confirmar através de um e-mail para: selecao@ppgmmc.ci.ufpb.br.

3.4 São de inteira e exclusiva responsabilidade do candidato o preenchimento do formulário de inscrição, as informações e a documentação por ele fornecidas para a inscrição, as quais não poderão ser alteradas ou complementadas, em nenhuma hipótese ou a qualquer título.

3.5 Poderão inscrever-se candidatos residentes no Brasil ou no exterior.

3.6 Terá a sua inscrição cancelada e será automaticamente eliminado do concurso o candidato que usar dados de identificação de terceiros para realizar a sua inscrição.

3.7 No ato da inscrição, todos os candidatos deverão entregar os seguintes documentos:

- a) Requerimento de inscrição (modelo padrão disponível no Anexo I, no endereço indicado no item 3.2 ou na página eletrônica <http://ppgmmc.ci.ufpb.br>)
- b) Currículo Lattes ou similar em versão impressa. Deverão ser anexados documentos comprobatórios referentes aos últimos três anos para obter a pontuação de cada item listado no Anexo III deste Edital.
- c) 01(uma) fotografia 3x4 cm recente.
- d) Cópia do diploma de graduação ou documento equivalente; ou declaração de provável formando até o prazo da matrícula no Programa. Candidatos que tenham obtido o diploma de graduação em país estrangeiro, devem apresentar o diploma revalidado no Brasil, salvo os casos previstos em acordos culturais.
- e) Histórico(s) Escolar(s) de Curso(s) de Graduação e Pós-Graduação previamente cursado.
- f) Os candidatos brasileiros deverão entregar cópia de Documento de Identidade, Cópia do CPF, Cópia do Título de Eleitor e dos comprovantes da última votação e Certificado de Reservista, quando couber.
- g) Os candidatos estrangeiros deverão entregar cópia do registro geral de estrangeiro ou passaporte.

3.8 O candidato, ao apresentar a documentação requerida, se responsabiliza pela veracidade de todas as informações prestadas.


3.9 A Comissão de Seleção do programa verificará a aceitabilidade das inscrições.

§ 1º A verificação de aceitabilidade levará em conta exclusivamente as exigências do item 3.7 deste Edital.

§ 2º A lista de candidatos aceitos para o processo seletivo do Edital vigente deverá ser aprovada e homologada pela comissão de seleção.



Universidade Federal da Paraíba
PPG em Modelagem Matemática e Computacional
Centro de Informática
Email: ppgmmc@ci.ufpb.br
Home-page: www.ppgmmc.ci.ufpb.br



4 – DAS VAGAS

4.1 Serão ofertadas **30 (Trinta) vagas** para ingresso no primeiro semestre de 2016.

5 – DO CRONOGRAMA

5.1 As datas de realização das inscrições e sua homologação, das etapas do processo seletivo, bem como da divulgação dos respectivos resultados, constam da tabela abaixo:

Data	Etapa	Horário
15/10/2015	Lançamento do Edital	-
26/10/2015 - 27/11/2015	Inscrições	08:00 às 13:00 h
03/12/2015	Homologação das inscrições	17:30 h
14/12/2015	Recursos contra a Homologação das inscrições	17:30 h
16/12/2015	Resultado dos Recursos contra a Homologação das inscrições	17:30 h
17/12/2015	Divulgação do resultado final	17:30 h
28/12/2015	Recursos contra Resultado da seleção	17:30 h
29/12/2015	Resultado dos Recursos contra Resultado da seleção	12:00 horas
12/01/2016	Homologação do resultado após julgamento dos recursos	até 17:30 horas
13/01/2016	Confirmação de ingresso no curso por parte do candidato selecionado, por e-mail ou correspondência	até 12:00 horas
Dias 01/02/2016 à 05/02/2016	Matrícula institucional	7:00 às 13:00
Dias 15/02/2016	Início das aulas	-

5.2 A divulgação dos resultados de todas as etapas será afixada no local indicado no item 3.2 e na página eletrônica <http://ppgmmc.ci.ufpb.br>


6 - DA DOCUMENTAÇÃO COMPROBATÓRIA

6.1 O processo de seleção levará em consideração apenas os elementos comprovados.

6.2 O candidato deverá organizar os documentos paginados e encadernados ou grampeados na seguinte ordem:



Universidade Federal da Paraíba
PPG em Modelagem Matemática e Computacional
Centro de Informática
Email: ppgmmc@ci.ufpb.br
Home-page: www.ppgmmc.ci.ufpb.br



1. Requerimento de Inscrição no Mestrado;
2. Histórico(s) Escolar(es) de Curso(s);
3. Cópias de Documentos Pessoais;
4. *Curriculum Vitae*;
5. Toda a documentação comprobatória.

7 – DAS ETAPAS DO PROCESSO DE SELEÇÃO

7.1 As provas de seleção serão realizadas nas datas e horários que constam do item 5 deste Edital.

7.2 O processo de seleção será composto pelas seguintes provas:

7.2.1 Prova de Avaliação de Histórico Escolar: Consistirá em uma análise dos documentos comprobatórios apresentados pelo candidato.

7.2.2 Prova de Avaliação do *Curriculum Vitae*: Consistirá em uma análise dos documentos comprobatórios apresentados pelo candidato. Os critérios de avaliação para esta prova estão explicitados no item 8 deste Edital.

7.3. Serão aprovados os primeiros candidatos com melhor pontuação dentro de número de vagas estabelecido no item 4.1. Em caso de empate, todos os candidatos empatados serão aprovados.

8 – DA FORMA DE SELEÇÃO

8.1 A cada uma das provas será atribuída uma nota no intervalo de zero (0) a dez (10) pontos, em até duas casas decimais. As notas do candidato serão atribuídas pela comissão de seleção estabelecida pelo Colegiado do PPGMMC.

8.2 Prova de Avaliação de Histórico Escolar: Esta prova é classificatória. O item avaliado será apenas o CRA- Coeficiente de Rendimento Acadêmico.

8.3 Candidatos com CRA inferior a 5,00(cinco) terão suas candidaturas INDEFERIDAS. Ao candidato com maior CRA será atribuído nota 10,00 (Dez) as notas dos demais serão proporcionais.


8.4 Prova de Avaliação do *Curriculum Vitae*: Esta prova é classificatória. Os aspectos avaliados no currículo serão: as participações em congressos científicos, a publicação de artigos em revistas científicas e as atividades extracurriculares relacionadas ao curso de graduação (iniciação científica, monitoria, etc). Pontos por item apresentados no Anexo III deste Edital.

9 – DOS RECURSOS

9.1 Requerimentos de recursos (somente por vício de forma) serão acolhidos se interpostos no prazo não superior a 10 (dez) dias a partir da divulgação dos resultados, devendo o candidato apresentar o requerimento (Anexo V), obrigatoriamente, ao coordenador do programa de pós-graduação stricto sensu, acompanhado das justificativas concernentes, as quais serão julgadas pelas Comissões de Seleção, sendo o resultado disponibilizado ao recorrente na coordenação do programa ou curso em data e hora estabelecidas no item 5.1.



Universidade Federal da Paraíba
PPG em Modelagem Matemática e Computacional
Centro de Informática
Email: ppgmmc@ci.ufpb.br
Home-page: www.ppgmmc.ci.ufpb.br



9.2 Do resultado final só serão cabíveis recursos ao Colegiado do Programa na hipótese de vício de forma, até 10 (dez) dias úteis após a divulgação dos Resultados Finais, como previsto no Regimento Geral da Universidade Federal da Paraíba.

10 – DA MATRÍCULA

10.1 A matrícula em disciplinas será realizada na secretaria do programa e efetuada de acordo com o calendário estabelecido no item 5.1 deste Edital. Os candidatos aprovados nesse processo seletivo deverão trazer no ato da matrícula os seguintes documentos:

- a) Histórico da graduação atualizado (original ou autenticado);
- b) Foto 3×4;
- c) Certificado ou Diploma de Conclusão de curso de graduação (original ou autenticado);
- d) Requerimento de matrícula;

11 - DAS DISPOSIÇÕES FINAIS

11.1 Será desclassificado e automaticamente excluído do processo seletivo, o candidato que:

- 11.1.1 Prestar declarações ou apresentar documentos falsos em quaisquer das etapas da seleção.
- 11.1.2 Não apresentar toda a documentação requerida nos prazos e condições estipuladas neste Edital.
- 11.1.3 Não confirmar a sua participação no Programa, na data especificada neste edital, no caso de ser selecionado.

11.3 A documentação dos candidatos não aprovados permanecerá na Secretaria do Programa por um período de até 3 (três) meses após a divulgação do resultado final. Findo este período, a documentação será inutilizada, salvo se o candidato providenciar envelope endereçado e pagamento das taxas postais para sua devolução via correio, ou recolher pessoalmente sua documentação.

11.4 Os casos omissos e as situações não previstas neste edital serão analisados pela comissão de seleção e encaminhados, quando necessário, ao colegiado do PPGMMC.



11.6 Os resultados parciais, assim como outros comunicados que se façam necessários, serão divulgados na Secretaria do Programa, no endereço citado no item 3.2 e na página eletrônica <http://ppgmmc.ci.ufpb.br>.

11.7 Este edital entrará em vigor a partir da data de sua publicação, sendo válido apenas para o Processo Seletivo do primeiro período letivo de 2016, revogadas as disposições em contrário.

11.9 Ao inscrever-se no processo seletivo, o candidato reconhece e aceita as normas estabelecidas neste Edital e no regulamento do Programa de Pós-Graduação ao qual se inscreve.





Universidade Federal da Paraíba
PPG em Modelagem Matemática e Computacional
Centro de Informática
Email: ppgmmc@ci.ufpb.br
Home-page: www.ppgmmc.ci.ufpb.br



Jairo Rocha de Faria
SIAPE 1565613
Coordenador do PPGMMC

João Pessoa, 22 de setembro de 2015

	Universidade Federal da Paraíba PPG em Modelagem Matemática e Computacional Centro de Informática Email: ppgmmc@ci.ufpb.br Home-page: www.ppgmmc.ci.ufpb.br	
---	--	---


Anexo I

REQUERIMENTO DE INSCRIÇÃO NO MESTRADO

1. Dados Pessoais:			
Nome:			
Data de nascimento	Naturalidade	Nacionalidade	
Filiação		Estado civil	
Identidade	Órgão	C.P.F.	
Endereço			
Bairro	Cidade	UF	CEP
Telefone	Email		
2. Formação Universitária:			
Curso			
Instituição	Data de conclusão	<input type="checkbox"/> Bacharelado/Engenharia <input type="checkbox"/> Licenciatura/Tecnólogo <input type="checkbox"/> outros	
3- Está solicitando Admissão em Outro(s) Curso(s) de Pós-Graduação?			
<input type="checkbox"/> SIM <input type="checkbox"/> NÃO		Em caso afirmativo, qual(is)?	
4- Como Pretende Custear Seu Curso?			
<input type="checkbox"/> Bolsa <input type="checkbox"/> Outros		<input type="checkbox"/> Recurso Próprio <input type="checkbox"/> Apoio da Empresa	
Se você já tem bolsa de estudos, indique a Instituição:	<input type="checkbox"/> CNPq <input type="checkbox"/> CAPES <input type="checkbox"/> Outra:		
6. Como tomou conhecimento do PPGMMC?			
<input type="checkbox"/> Amigos <input type="checkbox"/> É aluno da UFPB <input type="checkbox"/> Tem projeto atual em desenvolvimento junto ao Professor: _____ <input type="checkbox"/> Outro: _____			
7. Você pretende cursar o Programa em regime?			
<input type="checkbox"/> Dedicção Exclusiva - DE			



Universidade Federal da Paraíba
PPG em Modelagem Matemática e Computacional
Centro de Informática
Email: ppgmmc@ci.ufpb.br
Home-page: www.ppgmmc.ci.ufpb.br



Tempo Parcial – TP

Caso tenha optado por DE acima, solicita Bolsa do Programa?

SIM

NÃO

8. Você tem vínculo empregatício?

SIM



NÃO

- Se
SIM:
- Vai deixar o emprego
 - Vai deixar o emprego se obtiver bolsa
 - Obterá licença total com vencimentos
 - Obterá licença total sem vencimentos
 - Obterá redução da jornada de trabalho semanal (para _____ horas semanais)
 - Continuará com a jornada de trabalho normal (atualmente _____ horas semanais)

DECLARO QUE AS INFORMAÇÕES CONTIDAS NESTA FICHA DE INSCRIÇÃO SÃO COMPLETAS E VERDADEIRAS

Assinatura

Data:

	Universidade Federal da Paraíba PPG em Modelagem Matemática e Computacional Centro de Informática Email: ppgmmc@ci.ufpb.br Home-page: www.ppgmmc.ci.ufpb.br	
---	--	---

Anexo III

TABELA DE PONTUAÇÃO

Candidato(a): _____ **Data:** ___/___/___

Seção I - AVALIAÇÃO DE HISTÓRICO ESCOLAR

Critérios para avaliação do histórico escolar e curriculum vitae. Somente serão considerados os itens **devidamente comprovados**.

Item	Nº de Pontos	Pontuação Obtida
CRA		


Obs. : A pontuação indicada nas tabelas é o máximo possível, cabendo à comissão avaliadora julgar a pontuação para cada item, Respeitada os limites nas tabelas.

Seção II - AVALIAÇÃO DO CURRÍCULUM VITAE

Descrição	Valor Máximo Unitário	Máximo Total por Item	Pontuação Obtida
Publicação (Pontuação Máxima 4,0 pontos)			
Artigos publicados em periódicos científicos indexados na área de concentração* ou áreas afins.	2,0	4,0	
Trabalhos publicados em congressos científicos indexados na área de concentração* ou áreas afins.	0,5	3,0	
Capítulos de livros científicos indexados na área de concentração* ou áreas afins.	0,5	2,0	
Livros científicos indexados na área de concentração* ou áreas afins.	1,0	2,0	
Experiência (Pontuação Máxima 3,0 pontos)			



Universidade Federal da Paraíba
PPG em Modelagem Matemática e Computacional
Centro de Informática
Email: ppgmmc@ci.ufpb.br
Home-page: www.ppgmmc.ci.ufpb.br




Experiência Docente de professor de terceiro grau na área de concentração* ou áreas afins	1,0	2,0	
Bolsista de iniciação científica – ano	0,8	1,6	
Monitoria (cada 60 horas)	0,2	0,6	
Experiência Profissional de nível superior com vínculo empregatício na área de concentração* ou áreas afins – ano	0,4	0,8	
Estágio Extracurricular – ano	0,2	0,4	
Formação (Pontuação Máxima 3,0 pontos)			
Apresentação em congressos científicos da área (por congresso)	0,2	1,4	
Curso de especialização acadêmico (lato sensu) na área de concentração* ou áreas afins.	0,4	0,8	
Disciplinas cursadas em programas de pós-graduação <i>stricto sensu</i> na área de concentração* ou áreas afins (não aproveitadas para curso de mestrado) ajustada conforme menção e domínio de concentração na área para a escala 0,00-0,30	0,3	0,9	
Curso de Mestrado (<i>stricto sensu</i>) na área de concentração* ou áreas afins.	1,2	1,2	
Curso de Mestrado (<i>stricto sensu</i>) em outras áreas.	0,4	0,8	
Total do Curriculum Vitae----->>			

* Área de Concentração: Engenharias, Matemática, Matemática Aplicada, Estatística, Computação ou áreas afins



Universidade Federal da Paraíba
PPG em Modelagem Matemática e Computacional
Centro de Informática
Email: ppgmmc@ci.ufpb.br
Home-page: www.ppgmmc.ci.ufpb.br



Anexo V

REQUERIMENTO PADRÃO DE RECURSO

IDENTIFICAÇÃO

Nome:			
Data de nascimento:	Naturalidade:	Nacionalidade:	
Filiação		Estado civil	
Identidade:	Órgão:	CPF:	
Endereço:			
Bairro:	Cidade:	UF:	CEP:
Telefone:	Email:		

VEM REQUERER

A(o) _____

João Pessoa, / /
Assinatura do requerente

APROVAÇÃO DO COORDENADOR

() DEFERIDO

() INDEFERIDO

Coordenador do PPGMMC

**INFORMAÇÕES ADICIONAIS
(DO REQUERENTE OU DA UNIDADE)**

